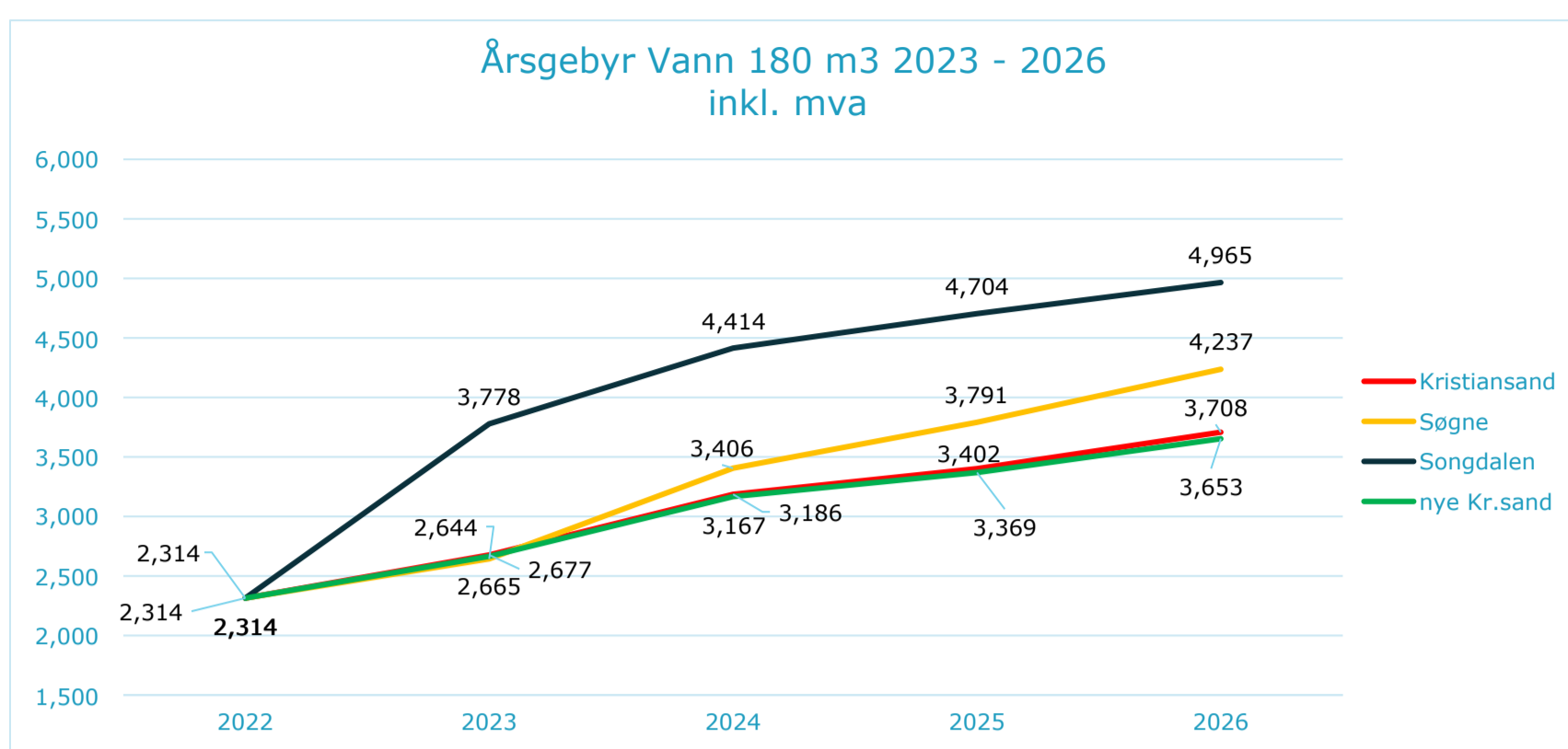


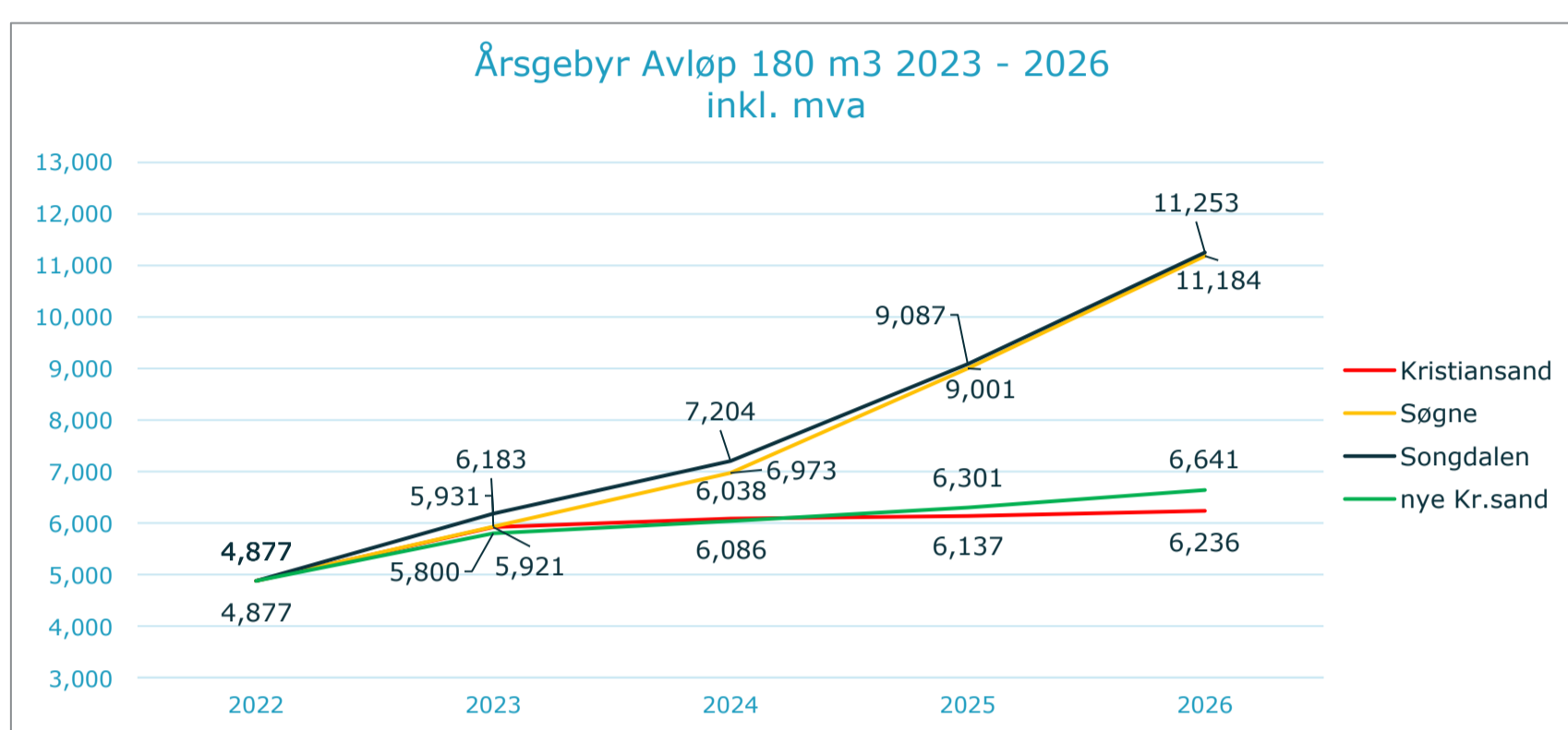
Kommunale avgifter - bolig nye Kristiansand:

Gebyr i 2022- priser	2022	2023	2024	2025	2026
Vann 120m2 bolig	2,314	2,665	3,167	3,369	3,653
Avløp 120m2 bolig	4,877	5,800	6,038	6,301	6,641
Sum årsgebyr	7,191	8,465	9,205	9,670	10,294

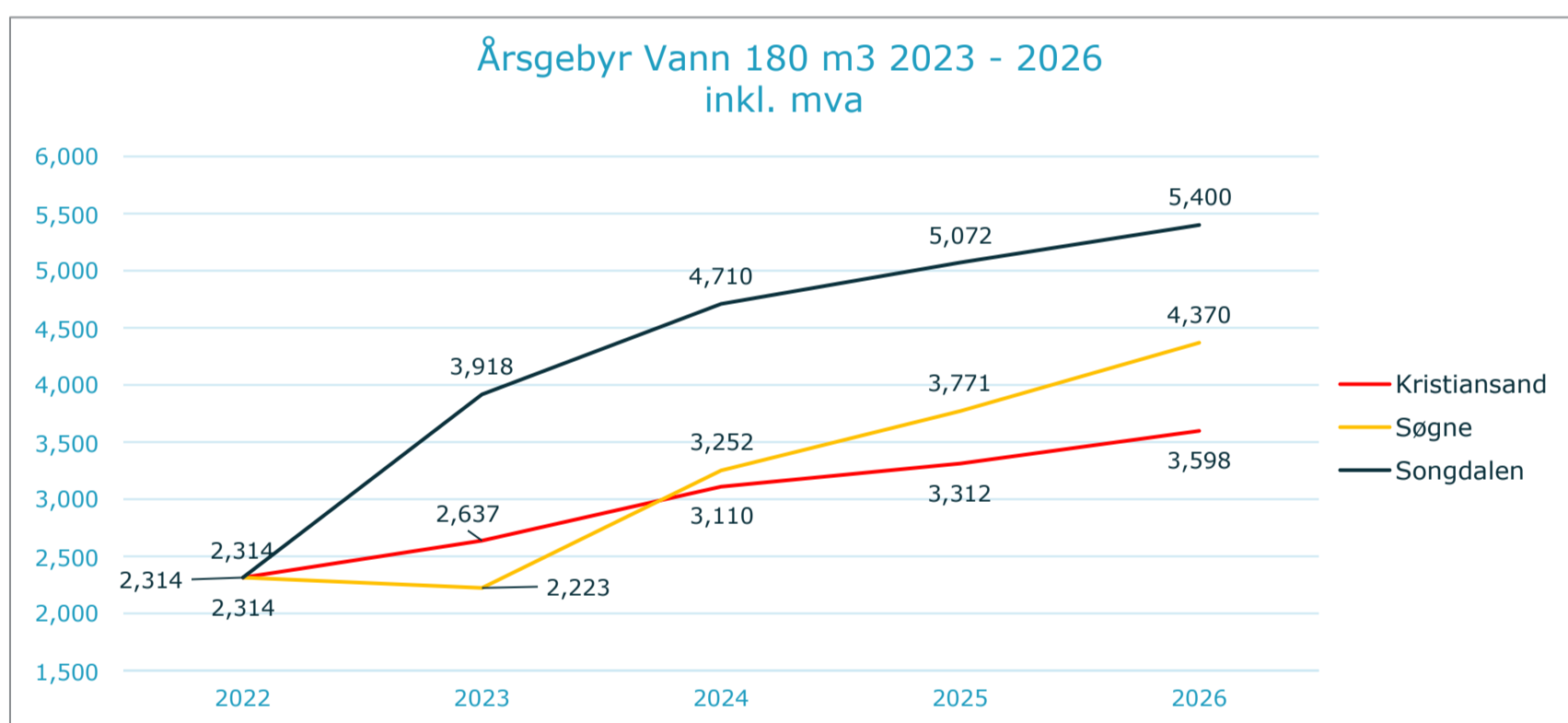
Arsgebyr Vann 2023 - 2026 - fast andel gebyrintekter fra abonnementsgebyr (47,1 %)



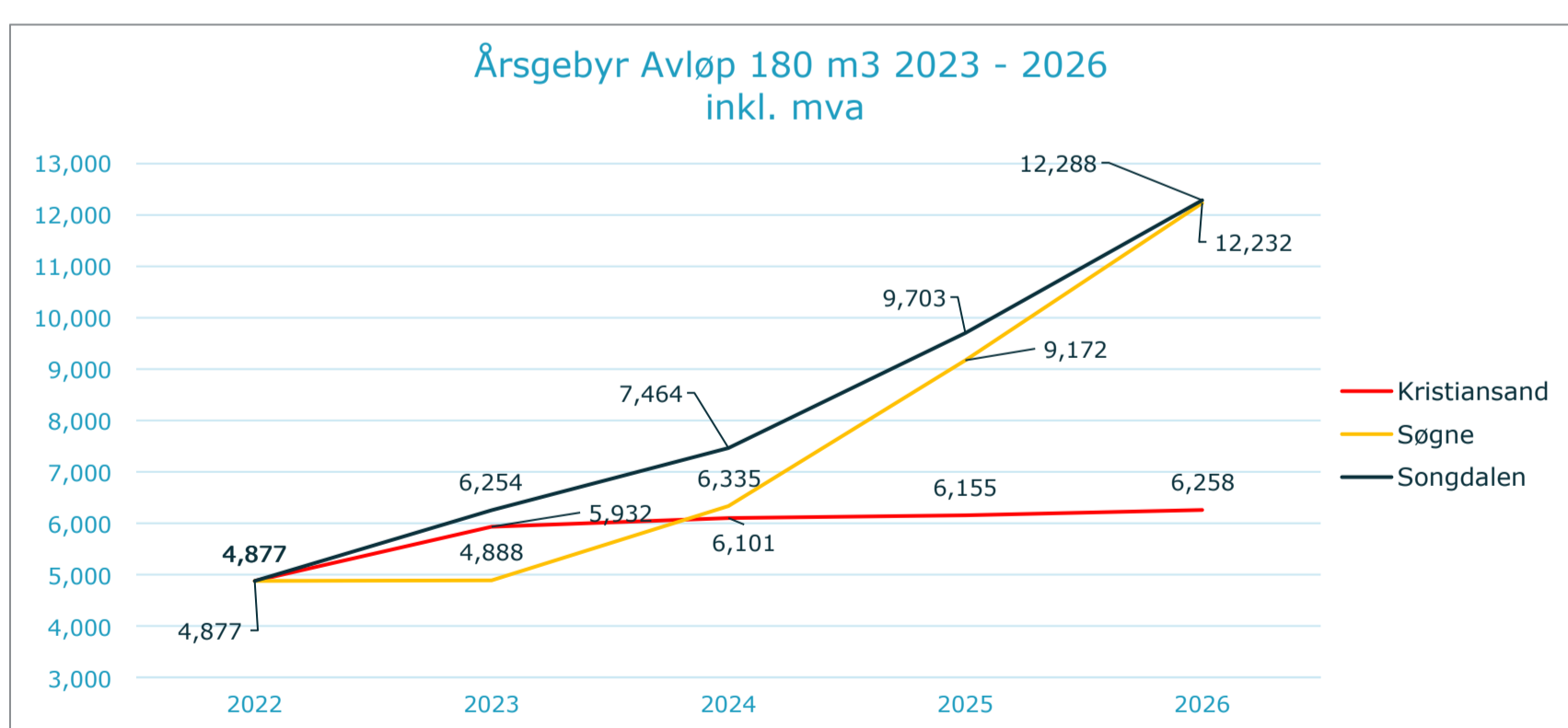
Arsgebyr Avløp 2023 - 2026 - Andel gebyrintekter fra abonnementsgebyr (46,4 %)



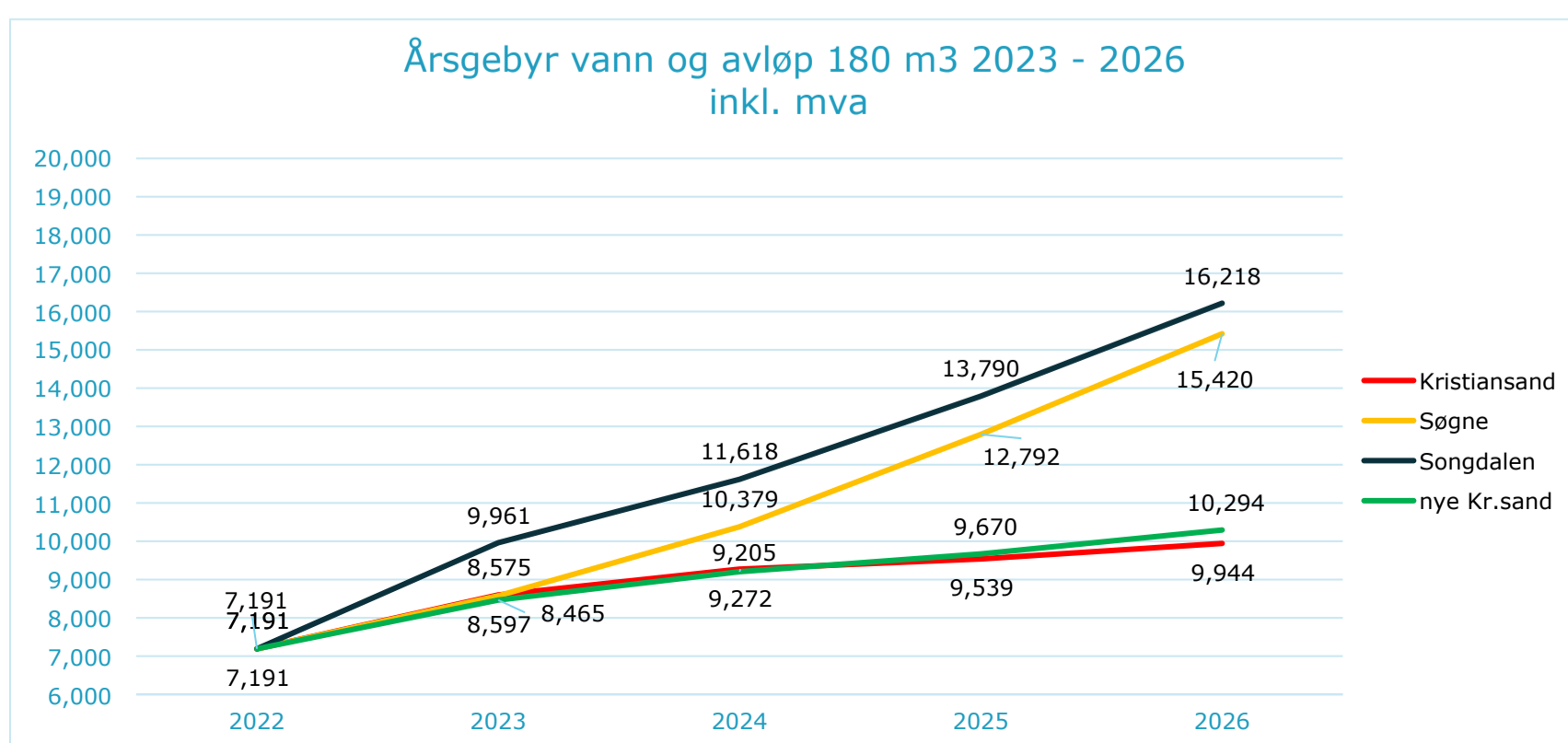
Arsgebyr Vann 2023 - 2026 - flatt fastledd i perioden



Arsgebyr Avløp 2023 - 2026 - flatt fastledd i perioden



Arsgebyr Vann og avløp 2023 - 2026 - fast andel gebyrintekter fra abonnementsgebyr



Vann	2022	2023	2024	2025	2026
	Prognose	Budsjett	Økonomiplan	Økonomiplan	Økonomiplan
164003 Årsavgift vann	92,487,550	112,371,942	135,125,660	145,763,666	160,492,084
164001 Tilknytningsavgift vann	6,057,990	5,183,200	5,183,200	5,183,200	5,183,200
164008 Vannmåler gebyr	101,707	101,707	101,707	101,707	101,707
Gebyrinntekter	98,647,247	117,656,849	140,410,567	151,048,573	165,776,991
Driftsinntekter	98,647,247	117,656,849	140,410,567	151,048,573	165,776,991

10**** Lønn	63,071,400	63,304,185	64,920,390	66,576,999	68,275,024
Direkte driftsutgifter	63,071,400	63,304,185	64,920,390	66,576,999	68,275,024
Avskrivningskostnad	26,016,048	25,311,425	25,057,447	24,673,503	24,397,884
Avskrivningskostnad fremtidige investeringer	0	2,582,655	8,675,525	12,265,572	17,828,453
Kalkulatorisk rente	22,544,390	25,198,020	23,849,274	22,757,678	21,893,750
Kalkulatorisk rente fremtidige investeringer	1,835,959	8,914,580	16,016,957	22,823,337	31,367,947
Direkte kapitalkostnader	50,396,398	62,006,679	73,599,204	82,520,089	95,488,035
Indirekte driftsutgifter (netto)	1,775,522	1,832,339	1,890,974	1,951,485	2,013,932
Indirekte kostnader	1,775,522	1,832,339	1,890,974	1,951,485	2,013,932
Driftskostnader	115,243,320	127,143,203	140,410,567	151,048,573	165,776,991

+/- Korrigering av tidligere års feil i kalkyle	25,382,773				
+/- Andre inntekter og kostnader	25,382,773	0	0	0	0

+/- Bruk av/avsetning til bundne fond		1,496,811	1,830,351	1,763,092	1,935,891
+/- Overstyring bruk av/avsetning til selvkostfond		7,989,543	-1,830,351	-1,763,092	-1,935,891
Samlet selvkost (Gebyrgrunnlag)	89,860,547	117,656,849	140,410,567	151,048,573	165,776,991
Resultat	8,786,700	-9,486,354	0	0	0
Selvkostgrad (%)	100 %	100 %	100 %	100 %	100 %
Selvkostfond 01.01	0	8,945,739	-363,267	-378,415	-394,157
-/+ Bruk av/avsetning til selvkostfond	8,786,700	-9,486,354	0	0	0
+/- Kalkulert renteinntekt/rentekostnad selvkostfond	159,039	177,348	-15,148	-15,742	-16,515
Selvkostfond 31.12	8,945,739	-363,267	-378,415	-394,157	-410,672

Abonnementsgebyr	2022	2023	2024	2025	2026
Andel av kostnader som antas være faste (%)	42 %	47 %	47 %	47 %	47 %
Faste gebyrinntekter (kr)	38,867,484	52,927,184	63,644,186	68,654,687	75,591,772
Antall abonnenter (vektet)	44,420	48,474	49,042	49,611	50,179
Abonnementsgebyr (kr/abbonent)	875.00	1,091.87	1,297.74	1,383.87	1,506.45
Endring i abonnementsgebyr fra året før (%)	21 %	25 %	19 %	7 %	9 %

Forbruksgebyr	2022	2023	2024	2025	2026
Andel av kostnader som antas være variable (%)	58 %	53 %	53 %	53 %	53 %
Variable gebyrinntekter - årets sats (kr)	53,620,066	59,444,757	71,481,474	77,108,979	84,900,313
Antall kubikkmeter til fakturering - årets sats (m3)	9,885,705	10,195,087	10,288,351	10,381,614	10,474,878
Forbruksgebyr (kr/m3)	5.42	5.83	6.95	7.43	8.11
Endring i forbruksgebyr fra året før (%)	-13 %	7 %	19 %	7 %	9 %

Gebyr normalhusholdning	Forbruk (m3)	2022	2023	2024	2025	2026
Årsgebyr eksklusiv mva.	180.00	1,851	2,141	2,549	2,721	2,966
Årsgebyr inklusiv mva.	180.00	2,314	2,677	3,186	3,402	3,708
Endring i gebyr fra året før (%)		0.0 %	15.7 %	19.0 %	6.8 %	9.0 %
Endring i gebyr fra 2021 (%)		0.0 %	15.7 %	37.7 %	47.0 %	60.3 %

v

Avløp	2022	2023	2024	2025	2026
	Prognose	Budsjett	Økonomiplan	Økonomiplan	Økonomiplan
164004 Årsavgift avløp	172,672,049	213,300,158	222,213,802	227,106,717	233,821,618
164002 Tilknytningsavgift avløp	6,057,990	5,183,200	5,183,200	5,183,200	5,183,200
Gebyrinntekter	178,730,040	218,483,358	227,397,002	232,289,917	239,004,818
Driftsinntekter	178,730,040	218,483,358	227,397,002	232,289,917	239,004,818

10**** Lønn	93,781,800	97,722,345	96,890,504	98,522,866	100,946,038
Direkte driftsutgifter	93,781,800	97,722,345	96,890,504	98,522,866	100,946,038
Avskrivningskostnad	57,395,257	57,094,196	56,203,409	55,165,584	54,749,031
Avskrivningskostnad fremtidige investeringer	0	5,311,836	9,117,210	11,977,392	14,989,342
Kalkulatorisk rente	42,340,089	46,942,055	44,023,615	41,601,568	39,598,868
Kalkulatorisk rente fremtidige investeringer	2,859,098	9,249,864	13,637,985	17,426,794	21,052,109
Direkte kapitalkostnader	102,594,444	118,597,951	122,982,218	126,171,338	130,389,349
Indirekte driftsutgifter (netto)	2,095,990	2,163,062	2,232,280	2,303,713	2,377,432
Indirekte kostnader	2,095,990	2,163,062	2,232,280	2,303,713	2,377,432
Driftskostnader	198,472,234	218,483,358	222,105,002	226,997,917	233,712,818

+/- Korrigering av tidligere års feil i kalkyle	3,685,715				
+/- Andre inntekter og kostnader	3,685,715	0	0	0	0

+/- Bruk av/avsetning til bundne fond		-3,136,791	-3,878,635	-3,859,138	-3,758,923
+/- Overstyring bruk av/avsetning til selvkostfond		3,136,791	-1,413,365	-1,432,862	-1,533,077
Samlet selvkost (Gebyrgrunnlag)	194,786,519	218,483,358	227,397,002	232,289,917	239,004,818
Resultat	-16,056,479	0	5,292,000	5,292,000	5,292,000
Selvkostgrad (%)	100 %	100 %	100 %	100 %	100 %
Selvkostfond 01.01	0	-16,347,101	-17,036,949	-12,345,052	-7,456,533
-/+ Bruk av/avsetning til selvkostfond	-16,056,479	0	5,292,000	5,292,000	5,292,000
+/- Kalkulert renteinntekt/rentekostnad selvkostfond	-290,622	-689,848	-600,103	-403,481	-201,561
Selvkostfond 31.12	-16,347,101	-17,036,949	-12,345,052	-7,456,533	-2,366,094

Abonnementsgebyr	2022	2023	2024	2025	2026
Andel av kostnader som antas være faste (%)	44 %	46 %	46 %	46 %	46 %
Faste gebyrinntekter (kr)	75,839,188	98,971,273	103,107,204	105,377,517	108,493,231
Antall abonnenter (vektet)	44,849	45,422	46,155	46,888	47,622
Abonnementsgebyr (kr/abbonent)	1,691.00	2,178.92	2,233.92	2,247.41	2,278.24
Endring i abonnementsgebyr fra året før (%)	14 %	29 %	3 %	1 %	1 %

Forbruksgebyr	2022	2023	2024	2025	2026
Andel av kostnader som antas være variable (%)	56 %	54 %	54 %	54 %	54 %
Variable gebyrinntekter - årets sats (kr)	96,832,861	114,328,885	119,106,598	121,729,200	125,328,388
Antall kubikkmeter til fakturering - årets sats (m3)	7,885,559	8,044,621	8,137,118	8,229,614	8,322,110
Forbruksgebyr (kr/m3)	12.28	14.21	14.64	14.79	15.06
Endring i forbruksgebyr fra året før (%)	0 %	16 %	3 %	1 %	2 %

Gebyr normalhusholdning	Forbruk (m3)	2022	2023	2024	2025	2026
Årsgebyr eksklusiv mva.	180.00	3,901	4,737	4,869	4,910	4,989
Årsgebyr inklusiv mva.	180.00	4,877	5,921	6,086	6,137	6,236
Endring i gebyr fra året før (%)		5.2 %	21.4 %	2.8 %	0.8 %	1.6 %
Endring i gebyr fra 2021 (%)		5.2 %	27.8 %	31.3 %	32.4 %	34.6 %

SUM Gebyr 7,191 8,597 9,272 9,539 9,944

Vann	2022	2023	2024	2025	2026
	Prognose	Budsjett	Økonomiplan	Økonomiplan	Økonomiplan
164003 Årsavgift vann	92,487,550	112,371,942	135,125,660	145,763,666	160,492,084
164001 Tilknytningsavgift vann	6,057,990	5,183,200	5,183,200	5,183,200	5,183,200
164008 Vannmåler gebyr	101,707	101,707	101,707	101,707	101,707
Gebyrinntekter	98,647,247	117,656,849	140,410,567	151,048,573	165,776,991
Driftsinntekter	98,647,247	117,656,849	140,410,567	151,048,573	165,776,991

10**** Lønn	63,071,400	63,304,185	64,920,390	66,576,999	68,275,024
Direkte driftsutgifter	63,071,400	63,304,185	64,920,390	66,576,999	68,275,024
Avskrivningskostnad	26,016,048	25,311,425	25,057,447	24,673,503	24,397,884
Avskrivningskostnad fremtidige investeringer	0	2,582,655	8,675,525	12,265,572	17,828,453
Kalkulatorisk rente	22,544,390	25,198,020	23,849,274	22,757,678	21,893,750
Kalkulatorisk rente fremtidige investeringer	1,835,959	8,914,580	16,016,957	22,823,337	31,367,947
Direkte kapitalkostnader	50,396,398	62,006,679	73,599,204	82,520,089	95,488,035
Indirekte driftsutgifter (netto)	1,775,522	1,832,339	1,890,974	1,951,485	2,013,932
Indirekte kostnader	1,775,522	1,832,339	1,890,974	1,951,485	2,013,932
Driftskostnader	115,243,320	127,143,203	140,410,567	151,048,573	165,776,991

+/- Korrigering av tidligere års feil i kalkyle	25,382,773				
+/- Andre inntekter og kostnader	25,382,773	0	0	0	0

+/- Bruk av/avsetning til bundne fond		1,496,811	1,830,351	1,763,092	1,935,891
+/- Overstyring bruk av/avsetning til selvkostfond		7,989,543	-1,830,351	-1,763,092	-1,935,891
Samlet selvkost (Gebyrgrunnlag)	89,860,547	117,656,849	140,410,567	151,048,573	165,776,991
Resultat	8,786,700	-9,486,354	0	0	0
Selvkostgrad (%)	100 %	100 %	100 %	100 %	100 %
Selvkostfond 01.01	0	8,945,739	-363,267	-378,415	-394,157
-/+ Bruk av/avsetning til selvkostfond	8,786,700	-9,486,354	0	0	0
+/- Kalkulert renteinntekt/rentekostnad selvkostfond	159,039	177,348	-15,148	-15,742	-16,515
Selvkostfond 31.12	8,945,739	-363,267	-378,415	-394,157	-410,672

Abonnementsgebyr	2022	2023	2024	2025	2026
Andel av kostnader som antas være faste (%)	42 %	38 %	32 %	30 %	27 %
Faste gebyrinntekter (kr)	38,867,484	42,414,766	42,911,984	43,409,202	43,906,420
Antall abonnenter (vektet)	44,420	48,474	49,042	49,611	50,179
Abonnementsgebyr (kr/abonnet)	875.00	875.00	875.00	875.00	875.00
Endring i abonnementsgebyr fra året før (%)	21 %	0 %	0 %	0 %	0 %

Forbruksgebyr	2022	2023	2024	2025	2026
Andel av kostnader som antas være variable (%)	58 %	62 %	68 %	70 %	73 %
Variable gebyrinntekter - årets sats (kr)	53,620,066	69,957,176	92,213,677	102,354,464	116,585,665
Antall kubikkmeter til fakturering - årets sats (m3)	9,885,705	10,195,087	10,288,351	10,381,614	10,474,878
Forbruksgebyr (kr/m3)	5.42	6.86	8.96	9.86	11.13
Endring i forbruksgebyr fra året før (%)	-13 %	26 %	31 %	10 %	13 %

Gebyr normalhusholdning	Forbruk (m3)	2022	2023	2024	2025	2026
Årsgebyr eksklusiv mva.	180.00	1,851	2,110	2,488	2,650	2,878
Årsgebyr inklusiv mva.	180.00	2,314	2,637	3,110	3,312	3,598
Endring i gebyr fra året før (%)		0.0 %	14.0 %	17.9 %	6.5 %	8.6 %
Endring i gebyr fra 2021 (%)		0.0 %	14.0 %	34.4 %	43.2 %	55.5 %

Avløp	2022	2023	2024	2025	2026
	Prognose	Budsjett	Økonomiplan	Økonomiplan	Økonomiplan
164004 Årsavgift avløp	172,672,049	213,300,158	222,213,802	227,106,717	233,821,618
164002 Tilknytningsavgift avløp	6,057,990	5,183,200	5,183,200	5,183,200	5,183,200
Gebyrinntekter	178,730,040	218,483,358	227,397,002	232,289,917	239,004,818
Driftsinntekter	178,730,040	218,483,358	227,397,002	232,289,917	239,004,818

10**** Lønn	93,781,800	97,722,345	96,890,504	98,522,866	100,946,038
Direkte driftsutgifter	93,781,800	97,722,345	96,890,504	98,522,866	100,946,038
Avskrivningskostnad	57,395,257	57,094,196	56,203,409	55,165,584	54,749,031
Avskrivningskostnad fremtidige investeringer	0	5,311,836	9,117,210	11,977,392	14,989,342
Kalkulatorisk rente	42,340,089	46,942,055	44,023,615	41,601,568	39,598,868
Kalkulatorisk rente fremtidige investeringer	2,859,098	9,249,864	13,637,985	17,426,794	21,052,109
Direkte kapitalkostnader	102,594,444	118,597,951	122,982,218	126,171,338	130,389,349
Indirekte driftsutgifter (netto)	2,095,990	2,163,062	2,232,280	2,303,713	2,377,432
Indirekte kostnader	2,095,990	2,163,062	2,232,280	2,303,713	2,377,432
Driftskostnader	198,472,234	218,483,358	222,105,002	226,997,917	233,712,818

+/- Korrigering av tidligere års feil i kalkyle	3,685,715				
+/- Andre inntekter og kostnader	3,685,715	0	0	0	0

+/- Bruk av/avsetning til bundne fond		-3,136,791	-3,878,635	-3,859,138	-3,758,923
+/- Overstyring bruk av/avsetning til selvkostfond		3,136,791	-1,413,365	-1,432,862	-1,533,077
Samlet selvkost (Gebyrgrunnlag)	194,786,519	218,483,358	227,397,002	232,289,917	239,004,818
Resultat	-16,056,479	0	5,292,000	5,292,000	5,292,000
Selvkostgrad (%)	100 %	100 %	100 %	100 %	100 %
Selvkostfond 01.01	0	-16,347,101	-17,036,949	-12,345,052	-7,456,533
-/+ Bruk av/avsetning til selvkostfond	-16,056,479	0	5,292,000	5,292,000	5,292,000
+/- Kalkulert renteinntekt/rentekostnad selvkostfond	-290,622	-689,848	-600,103	-403,481	-201,561
Selvkostfond 31.12	-16,347,101	-17,036,949	-12,345,052	-7,456,533	-2,366,094

Abonnementsgebyr	2022	2023	2024	2025	2026
Andel av kostnader som antas være faste (%)	44 %	36 %	35 %	35 %	34 %
Faste gebyrinntekter (kr)	75,839,188	76,808,923	78,048,603	79,288,282	80,527,962
Antall abonnenter (vektet)	44,849	45,422	46,155	46,888	47,622
Abonnementsgebyr (kr/abonnet)	1,691.00	1,691.00	1,691.00	1,691.00	1,691.00
Endring i abonnementsgebyr fra året før (%)	14 %	0 %	0 %	0 %	0 %

Forbruksgebyr	2022	2023	2024	2025	2026
Andel av kostnader som antas være variable (%)	56 %	64 %	65 %	65 %	66 %
Variable gebyrinntekter - årets sats (kr)	96,832,861	136,491,235	144,165,199	147,818,435	153,293,657
Antall kubikkmeter til fakturering - årets sats (m3)	7,885,559	8,044,621	8,137,118	8,229,614	8,322,110
Forbruksgebyr (kr/m3)	12.28	16.97	17.72	17.96	18.42
Endring i forbruksgebyr fra året før (%)	0 %	38 %	4 %	1 %	3 %

Gebyr normalhusholdning	Forbruk (m3)	2022	2023	2024	2025	2026
Årsgebyr eksklusiv mva.	180.00	3,901	4,746	4,881	4,924	5,007
Årsgebyr inklusiv mva.	180.00	4,877	5,932	6,101	6,155	6,258
Endring i gebyr fra året før (%)		5.2 %	21.6 %	2.8 %	0.9 %	1.7 %
Endring i gebyr fra 2021 (%)		5.2 %	28.0 %	31.6 %	32.8 %	35.0 %

Vann	2022	2023	2024	2025	2026
	Prognose	Budsjett	Økonomiplan	Økonomiplan	Økonomiplan
164003 Årsavgift vann	10,931,625	11,412,128	14,852,244	16,696,344	18,832,801
164001 Tilknytningsavgift vann	746,379	638,600	638,600	638,600	638,600
164008 Vannmåler gebyr	689,348	689,348	689,348	689,348	689,348
Gebyrinntekter	12,367,352	12,740,076	16,180,192	18,024,293	20,160,749
Driftsinntekter	12,367,352	12,740,076	16,180,192	18,024,293	20,160,749

10**** Lønn	7,508,500	7,536,213	7,728,618	7,925,833	8,127,979
Direkte driftsutgifter	7,508,500	7,536,213	7,728,618	7,925,833	8,127,979
Avskrivningskostnad	2,365,524	2,192,602	2,155,734	2,118,561	2,091,663
Avskrivningskostnad fremtidige investeringer	0	522,721	1,527,711	2,160,071	3,010,642
Kalkulatorisk rente	1,597,047	1,765,575	1,653,993	1,561,121	1,484,175
Kalkulatorisk rente fremtidige investeringer	356,622	1,626,538	2,881,157	4,018,271	5,198,162
Direkte kapitalkostnader	4,319,193	6,107,437	8,218,596	9,858,025	11,784,642
Indirekte driftsutgifter (netto)	218,755	225,755	232,979	240,434	248,128
Indirekte kostnader	218,755	225,755	232,979	240,434	248,128
Driftskostnader	12,046,448	13,869,404	16,180,192	18,024,293	20,160,749

+/- Korrigering av tidligere års feil i kalkyle	761,667				
+/- Andre inntekter og kostnader	761,667	0	0	0	0

+/- Bruk av/avsetning til bundne fond		171,875	223,195	223,177	249,646
+/- Overstyring bruk av/avsetning til selvkostfond		957,453	-223,195	-223,177	-249,646
Samlet selvkost (Gebyrgrunnlag)	11,284,781	12,740,076	16,180,192	18,024,293	20,160,749
Resultat	1,082,571	-1,129,328	0	0	0
Selvkostgrad (%)	100 %	100 %	100 %	100 %	100 %
Selvkostfond 01.01	0	1,102,166	-4,479	-4,666	-4,860
-/+ Bruk av/avsetning til selvkostfond	1,082,571	-1,129,328	0	0	0
+/- Kalkulert renteinntekt/rentekostnad selvkostfond	19,595	22,683	-187	-194	-204
Selvkostfond 31.12	1,102,166	-4,479	-4,666	-4,860	-5,064

Abonnementsgebyr	2022	2023	2024	2025	2026
Andel av kostnader som antas være faste (%)	65 %	47 %	47 %	47 %	47 %
Faste gebyrinntekter (kr)	7,149,911	5,375,112	6,995,407	7,863,978	8,870,249
Antall abonnenter (vektet)	8,171	8,917	9,022	9,126	9,231
Abonnementsgebyr (kr/abbonent)	875.00	603.00	775.00	862.00	961.00
Endring i abonnementsgebyr fra året før (%)	21 %	-31 %	29 %	11 %	11 %

Forbruksgebyr	2022	2023	2024	2025	2026
Andel av kostnader som antas være variable (%)	35 %	53 %	53 %	53 %	53 %
Variable gebyrinntekter - årets sats (kr)	3,781,714	6,037,016	7,856,837	8,832,366	9,962,552
Antall kubikkmeter til fakturering - årets sats (m3)	697,219	719,039	725,616	732,194	738,772
Forbruksgebyr (kr/m3)	5.42	8.40	10.83	12.06	13.49
Endring i forbruksgebyr fra året før (%)	-13 %	55 %	29 %	11 %	12 %

Gebyr normalhusholdning	Forbruk (m3)	2022	2023	2024	2025	2026
Årsgebyr eksklusiv mva.	180.00	1,851	2,115	2,724	3,033	3,389
Årsgebyr inklusiv mva.	180.00	2,314	2,644	3,406	3,791	4,237
Endring i gebyr fra året før (%)		0.0 %	14.2 %	28.8 %	11.3 %	11.8 %
Endring i gebyr fra 2021 (%)		0.0 %	14.3 %	47.2 %	63.9 %	83.1 %

Avløp	2022	2023	2024	2025	2026
	Prognose	Budsjett	Økonomiplan	Økonomiplan	Økonomiplan
164004 Årsavgift avløp	20,092,264	20,423,776	24,317,221	31,779,818	39,972,311
164002 Tilknytningsavgift avløp	746,379	638,600	638,600	638,600	638,600
Gebyrinntekter	20,838,643	21,062,376	24,955,821	32,418,418	40,610,911
Driftsinntekter	20,838,643	21,062,376	24,955,821	32,418,418	40,610,911

10**** Lønn	12,116,700	13,259,618	13,570,108	13,888,361	14,214,570
Direkte driftsutgifter	12,116,700	13,259,618	13,570,108	13,888,361	14,214,570
Avskrivningskostnad	2,256,704	2,242,907	2,242,688	2,235,725	2,205,850
Avskrivningskostnad fremtidige investeringer	0	1,065,355	2,070,792	5,531,942	10,752,104
Kalkulatorisk rente	1,909,410	2,130,945	2,012,173	1,914,196	1,834,950
Kalkulatorisk rente fremtidige investeringer	675,399	2,097,050	4,155,031	7,934,364	10,680,525
Direkte kapitalkostnader	4,841,513	7,536,257	10,480,683	17,616,227	25,473,429
Indirekte driftsutgifter (netto)	258,238	266,502	275,030	283,831	292,913
Indirekte kostnader	258,238	266,502	275,030	283,831	292,913
Driftskostnader	17,216,451	21,062,376	24,325,821	31,788,418	39,980,911

+/- Korrigering av tidligere års feil i kalkyle	-5,600,442				
+/- Andre inntekter og kostnader	-5,600,442	0	0	0	0

+/- Bruk av/avsetning til bundne fond		-266,867	-393,209	-477,165	-557,674
+/- Overstyring bruk av/avsetning til selvkostfond		266,867	-236,791	-152,835	-72,326
Samlet selvkost (Gebyrgrunnlag)	22,816,893	21,062,376	24,955,821	32,418,418	40,610,911
Resultat	-1,978,250	0	630,000	630,000	630,000
Selvkostgrad (%)	100 %	100 %	100 %	100 %	100 %
Selvkostfond 01.01	0	-2,014,056	-2,099,049	-1,543,444	-964,547
-/+ Bruk av/avsetning til selvkostfond	-1,978,250	0	630,000	630,000	630,000
+/- Kalkulert renteinntekt/rentekostnad selvkostfond	-35,806	-84,993	-74,395	-51,103	-27,216
Selvkostfond 31.12	-2,014,056	-2,099,049	-1,543,444	-964,547	-361,763

Abonnementsgebyr	2022	2023	2024	2025	2026
Andel av kostnader som antas være faste (%)	67 %	46 %	46 %	46 %	46 %
Faste gebyrinntekter (kr)	13,443,408	9,476,632	11,283,190	14,745,836	18,547,153
Antall abonnenter (vektet)	7,950	8,052	8,182	8,312	8,441
Abonnementsgebyr (kr/abbonent)	1,691.00	1,177.00	1,379.00	1,774.00	2,197.00
Endring i abonnementsgebyr fra året før (%)	14 %	-30 %	17 %	29 %	24 %

Forbruksgebyr	2022	2023	2024	2025	2026
Andel av kostnader som antas være variable (%)	33 %	54 %	54 %	54 %	54 %
Variable gebyrinntekter - årets sats (kr)	6,648,856	10,947,144	13,034,030	17,033,982	21,425,159
Antall kubikkmeter til fakturering - årets sats (m3)	541,438	552,359	558,710	565,061	571,412
Forbruksgebyr (kr/m3)	12.28	19.82	23.33	30.15	37.50
Endring i forbruksgebyr fra året før (%)	0 %	61 %	18 %	29 %	24 %

Gebyr normalhusholdning	Forbruk (m3)	2022	2023	2024	2025	2026
Årsgebyr eksklusiv mva.	180.00	3,901	4,745	5,578	7,201	8,947
Årsgebyr inklusiv mva.	180.00	4,877	5,931	6,973	9,001	11,184
Endring i gebyr fra året før (%)		5.2 %	21.6 %	17.6 %	29.1 %	24.2 %
Endring i gebyr fra 2021 (%)		5.2 %	28.0 %	50.5 %	94.2 %	141.3 %

SUM Gebyr 7,191 8,575 10,379 12,792 15,420

Vann	2022	2023	2024	2025	2026
	Prognose	Budsjett	Økonomiplan	Økonomiplan	Økonomiplan
164003 Årsavgift vann	10,931,625	11,412,128	14,852,244	16,696,344	18,832,801
164001 Tilknytningsavgift vann	746,379	638,600	638,600	638,600	638,600
164008 Vannmåler gebyr	689,348	689,348	689,348	689,348	689,348
Gebyrinntekter	12,367,352	12,740,076	16,180,192	18,024,293	20,160,749
Driftsinntekter	12,367,352	12,740,076	16,180,192	18,024,293	20,160,749

10**** Lønn	7,508,500	7,536,213	7,728,618	7,925,833	8,127,979
Direkte driftsutgifter	7,508,500	7,536,213	7,728,618	7,925,833	8,127,979
Avskrivningskostnad	2,365,524	2,192,602	2,155,734	2,118,561	2,091,663
Avskrivningskostnad fremtidige investeringer	0	522,721	1,527,711	2,160,071	3,010,642
Kalkulatorisk rente	1,597,047	1,765,575	1,653,993	1,561,121	1,484,175
Kalkulatorisk rente fremtidige investeringer	356,622	1,626,538	2,881,157	4,018,271	5,198,162
Direkte kapitalkostnader	4,319,193	6,107,437	8,218,596	9,858,025	11,784,642
Indirekte driftsutgifter (netto)	218,755	225,755	232,979	240,434	248,128
Indirekte kostnader	218,755	225,755	232,979	240,434	248,128
Driftskostnader	12,046,448	13,869,404	16,180,192	18,024,293	20,160,749

+/- Korrigering av tidligere års feil i kalkyle	761,667				
+/- Andre inntekter og kostnader	761,667	0	0	0	0

+/- Bruk av/avsetning til bundne fond		171,875	223,195	223,177	249,646
+/- Overstyring bruk av/avsetning til selvkostfond		957,453	-223,195	-223,177	-249,646
Samlet selvkost (Gebyrgrunnlag)	11,284,781	12,740,076	16,180,192	18,024,293	20,160,749
Resultat	1,082,571	-1,129,328	0	0	0
Selvkostgrad (%)	100 %	100 %	100 %	100 %	100 %
Selvkostfond 01.01	0	1,102,166	-4,479	-4,666	-4,860
-/+ Bruk av/avsetning til selvkostfond	1,082,571	-1,129,328	0	0	0
+/- Kalkulert renteinntekt/rentekostnad selvkostfond	19,595	22,683	-187	-194	-204
Selvkostfond 31.12	1,102,166	-4,479	-4,666	-4,860	-5,064

Abonnementsgebyr	2022	2023	2024	2025	2026
Andel av kostnader som antas være faste (%)	65 %	68 %	53 %	48 %	43 %
Faste gebyrinntekter (kr)	7,149,911	7,802,455	7,893,921	7,985,388	8,076,854
Antall abonnenter (vektet)	8,171	8,917	9,022	9,126	9,231
Abonnementsgebyr (kr/abonnet)	875.00	875.00	875.00	875.00	875.00
Endring i abonnementsgebyr fra året før (%)	21 %	0 %	0 %	0 %	0 %

Forbruksgebyr	2022	2023	2024	2025	2026
Andel av kostnader som antas være variable (%)	35 %	32 %	47 %	52 %	57 %
Variable gebyrinntekter - årets sats (kr)	3,781,714	3,609,673	6,958,323	8,710,957	10,755,947
Antall kubikkmeter til fakturering - årets sats (m3)	697,219	719,039	725,616	732,194	738,772
Forbruksgebyr (kr/m3)	5.42	5.02	9.59	11.90	14.56
Endring i forbruksgebyr fra året før (%)	-13 %	-7 %	91 %	24 %	22 %

Gebyr normalhusholdning	Forbruk (m3)	2022	2023	2024	2025	2026
Årsgebyr eksklusiv mva.	180.00	1,851	1,779	2,601	3,017	3,496
Årsgebyr inklusiv mva.	180.00	2,314	2,223	3,252	3,771	4,370
Endring i gebyr fra året før (%)		0 %	-4 %	46 %	16 %	16 %
Endring i gebyr fra 2021 (%)		0 %	-4 %	41 %	63 %	89 %

Avløp	2022	2023	2024	2025	2026
	Prognose	Budsjett	Økonomiplan	Økonomiplan	Økonomiplan
164004 Årsavgift avløp	20,092,264	20,423,776	24,317,221	31,779,818	39,972,311
164002 Tilknytningsavgift avløp	746,379	638,600	638,600	638,600	638,600
Gebyrinntekter	20,838,643	21,062,376	24,955,821	32,418,418	40,610,911
Driftsinntekter	20,838,643	21,062,376	24,955,821	32,418,418	40,610,911

10**** Lønn	12,116,700	13,259,618	13,570,108	13,888,361	14,214,570
Direkte driftsutgifter	12,116,700	13,259,618	13,570,108	13,888,361	14,214,570
Avskrivningskostnad	2,256,704	2,242,907	2,242,688	2,235,725	2,205,850
Avskrivningskostnad fremtidige investeringer	0	1,065,355	2,070,792	5,531,942	10,752,104
Kalkulatorisk rente	1,909,410	2,130,945	2,012,173	1,914,196	1,834,950
Kalkulatorisk rente fremtidige investeringer	675,399	2,097,050	4,155,031	7,934,364	10,680,525
Direkte kapitalkostnader	4,841,513	7,536,257	10,480,683	17,616,227	25,473,429
Indirekte driftsutgifter (netto)	258,238	266,502	275,030	283,831	292,913
Indirekte kostnader	258,238	266,502	275,030	283,831	292,913
Driftskostnader	17,216,451	21,062,376	24,325,821	31,788,418	39,980,911

+/- Korrigering av tidligere års feil i kalkyle	-5,600,442				
+/- Andre inntekter og kostnader	-5,600,442	0	0	0	0

+/- Bruk av/avsetning til bundne fond		-266,867	-393,209	-477,165	-557,674
+/- Overstyring bruk av/avsetning til selvkostfond		266,867	-236,791	-152,835	-72,326
Samlet selvkost (Gebyrgrunnlag)	22,816,893	21,062,376	24,955,821	32,418,418	40,610,911
Resultat	-1,978,250	0	630,000	630,000	630,000
Selvkostgrad (%)	100 %	100 %	100 %	100 %	100 %
Selvkostfond 01.01	0	-2,014,056	-2,099,049	-1,543,444	-964,547
-/+ Bruk av/avsetning til selvkostfond	-1,978,250	0	630,000	630,000	630,000
+/- Kalkulert renteinntekt/rentekostnad selvkostfond	-35,806	-84,993	-74,395	-51,103	-27,216
Selvkostfond 31.12	-2,014,056	-2,099,049	-1,543,444	-964,547	-361,763

Abonnementsgebyr	2022	2023	2024	2025	2026
Andel av kostnader som antas være faste (%)	67 %	67 %	57 %	44 %	36 %
Faste gebyrinntekter (kr)	13,443,408	13,615,305	13,835,053	14,054,801	14,274,550
Antall abonnenter (vektet)	7,950	8,052	8,182	8,312	8,441
Abonnementsgebyr (kr/abonnet)	1,691.00	1,691.00	1,691.00	1,691.00	1,691.00
Endring i abonnementsgebyr fra året før (%)	14 %	0 %	0 %	0 %	0 %

Forbruksgebyr	2022	2023	2024	2025	2026
Andel av kostnader som antas være variable (%)	33 %	33 %	43 %	56 %	64 %
Variable gebyrinntekter - årets sats (kr)	6,648,856	6,808,471	10,482,167	17,725,017	25,697,762
Antall kubikkmeter til fakturering - årets sats (m3)	541,438	552,359	558,710	565,061	571,412
Forbruksgebyr (kr/m3)	12.28	12.33	18.76	31.37	44.97
Endring i forbruksgebyr fra året før (%)	0 %	0 %	52 %	67 %	43 %

Gebyr normalhusholdning	Forbruk (m3)	2022	2023	2024	2025	2026
Årsgebyr eksklusiv mva.	180.00	3,901	3,910	5,068	7,338	9,786
Årsgebyr inklusiv mva.	180.00	4,877	4,888	6,335	9,172	12,232
Endring i gebyr fra året før (%)		5 %	0 %	30 %	45 %	33 %
Endring i gebyr fra 2021 (%)		5 %	5 %	37 %	98 %	164 %

Vann	2022	2023	2024	2025	2026
	Prognose	Budsjett	Økonomiplan	Økonomiplan	Økonomiplan
164003 Årsavgift vann	5,436,688	8,791,542	10,371,264	11,163,032	11,899,301
164001 Tilknytningsavgift vann	442,030	378,200	378,200	378,200	378,200
164005 Avgift etter måler vann	339,024	339,024	339,024	339,024	339,024
Gebyrinntekter	6,217,742	9,508,766	11,088,488	11,880,255	12,616,524
Driftsinntekter	6,217,742	9,508,766	11,088,488	11,880,255	12,616,524

10**** Lønn	4,505,100	4,521,728	4,637,171	4,755,500	4,876,787
Direkte driftsutgifter	4,505,100	4,521,728	4,637,171	4,755,500	4,876,787
Avskrivningskostnad	2,211,041	2,147,693	2,096,472	1,739,091	1,649,990
Avskrivningskostnad fremtidige investeringer	0	608,624	1,018,323	1,628,143	1,924,598
Kalkulatorisk rente	1,473,800	1,626,107	1,518,349	1,434,929	1,374,275
Kalkulatorisk rente fremtidige investeringer	384,135	1,148,512	1,680,195	2,180,199	2,643,924
Direkte kapitalkostnader	4,068,976	5,530,935	6,313,340	6,982,362	7,592,787
Indirekte driftsutgifter (netto)	129,554	133,699	137,978	142,393	146,950
Indirekte kostnader	129,554	133,699	137,978	142,393	146,950
Driftskostnader	8,703,630	10,186,362	11,088,488	11,880,255	12,616,524

+/- Korrigering av tidligere års feil i kalkyle	3,127,022				
+/- Andre inntekter og kostnader	3,127,022	0	0	0	0

+/- Bruk av/avsetning til bundne fond		112,824	136,064	131,102	139,238
+/- Overstyring bruk av/avsetning til selvkostfond		564,773	-136,064	-131,102	-139,238
Samlet selvkost (Gebyrgrunnlag)	5,576,608	9,508,766	11,088,488	11,880,255	12,616,524
Resultat	641,134	-677,597	0	0	0
Selvkostgrad (%)	100 %	100 %	100 %	100 %	100 %
Selvkostfond 01.01	0	652,739	-11,609	-12,093	-12,596
-/+ Bruk av/avsetning til selvkostfond	641,134	-677,597	0	0	0
+/- Kalkulert renteinntekt/rentekostnad selvkostfond	11,605	13,248	-484	-503	-528
Selvkostfond 31.12	652,739	-11,609	-12,093	-12,596	-13,124

Abonnementsgebyr	2022	2023	2024	2025	2026
Andel av kostnader som antas være faste (%)	59 %	47 %	47 %	47 %	47 %
Faste gebyrinntekter (kr)	3,229,647	4,140,816	4,884,866	5,257,788	5,604,571
Antall abonnenter (vektet)	3,691	4,028	4,075	4,122	4,170
Abonnementsgebyr (kr/abbonent)	875.00	1,028.04	1,198.71	1,275.44	1,344.17
Endring i abonnementsgebyr fra året før (%)	21 %	17 %	17 %	6 %	5 %

Forbruksgebyr	2022	2023	2024	2025	2026
Andel av kostnader som antas være variable (%)	41 %	53 %	53 %	53 %	53 %
Variable gebyrinntekter - årets sats (kr)	2,207,041	4,650,726	5,486,399	5,905,244	6,294,730
Antall kubikkmeter til fakturering - årets sats (m3)	406,903	419,637	423,476	427,315	431,154
Forbruksgebyr (kr/m3)	5.42	11.08	12.96	13.82	14.60
Endring i forbruksgebyr fra året før (%)	-13 %	104 %	17 %	7 %	6 %

Gebyr normalhusholdning	Forbruk (m3)	2022	2023	2024	2025	2026
Årsgebyr eksklusiv mva.	180.00	1,851	3,022	3,532	3,763	3,972
Årsgebyr inklusiv mva.	180.00	2,314	3,778	4,414	4,704	4,965
Endring i gebyr fra året før (%)		0 %	63 %	17 %	7 %	6 %
Endring i gebyr fra 2021 (%)		0 %	63 %	91 %	103 %	115 %

Avløp	2022	2023	2024	2025	2026
	Prognose	Budsjett	Økonomiplan	Økonomiplan	Økonomiplan
164004 Årsavgift avløp	10,950,117	13,701,817	16,170,393	20,663,382	25,918,106
164002 Tilknytningsavgift avløp	442,030	378,200	378,200	378,200	378,200
Gebyrinntekter	11,392,148	14,080,017	16,548,593	21,041,582	26,296,306
Driftsinntekter	11,392,148	14,080,017	16,548,593	21,041,582	26,296,306

10**** Lønn	8,403,500	9,177,588	9,392,927	9,613,650	9,839,892
Direkte driftsutgifter	8,403,500	9,177,588	9,392,927	9,613,650	9,839,892
Avskrivningskostnad	2,038,027	1,987,625	1,959,901	1,876,185	1,809,371
Avskrivningskostnad fremtidige investeringer	0	448,267	1,193,787	3,318,837	6,624,224
Kalkulatorisk rente	1,201,926	1,316,199	1,218,298	1,135,586	1,066,563
Kalkulatorisk rente fremtidige investeringer	267,739	992,508	2,242,799	4,551,231	6,404,784
Direkte kapitalkostnader	3,507,693	4,744,599	6,614,784	10,881,838	15,904,942
Indirekte driftsutgifter (netto)	152,937	157,831	162,882	168,094	173,473
Indirekte kostnader	152,937	157,831	162,882	168,094	173,473
Driftskostnader	12,064,130	14,080,017	16,170,593	20,663,582	25,918,306

+/- Korrigering av tidligere års feil i kalkyle	-499,603				
+/- Andre inntekter og kostnader	-499,603	0	0	0	0

+/- Bruk av/avsetning til bundne fond		-161,336	-235,627	-280,731	-326,941
+/- Overstyring bruk av/avsetning til selvkostfond		161,336	-142,373	-97,269	-51,059
Samlet selvkost (Gebyrgrunnlag)	12,563,733	14,080,017	16,548,593	21,041,582	26,296,306
Resultat	-1,171,585	0	378,000	378,000	378,000
Selvkostgrad (%)	100 %	100 %	100 %	100 %	100 %
Selvkostfond 01.01	0	-1,192,791	-1,243,127	-909,084	-561,039
-/+ Bruk av/avsetning til selvkostfond	-1,171,585	0	378,000	378,000	378,000
+/- Kalkulert renteinntekt/rentekostnad selvkostfond	-21,206	-50,336	-43,957	-29,955	-15,588
Selvkostfond 31.12	-1,192,791	-1,243,127	-909,084	-561,039	-198,627

Abonnementsgebyr	2022	2023	2024	2025	2026
Andel av kostnader som antas være faste (%)	54 %	46 %	46 %	46 %	46 %
Faste gebyrinntekter (kr)	5,890,829	6,357,643	7,503,063	9,587,809	12,026,001
Antall abonnenter (vektet)	3,484	3,528	3,585	3,642	3,699
Abonnementsgebyr (kr/abbonent)	1,691.00	1,801.96	2,092.83	2,632.52	3,251.14
Endring i abonnementsgebyr fra året før (%)	14 %	7 %	16 %	26 %	23 %

Forbruksgebyr	2022	2023	2024	2025	2026
Andel av kostnader som antas være variable (%)	46 %	54 %	54 %	54 %	54 %
Variable gebyrinntekter - årets sats (kr)	5,059,288	7,344,174	8,667,331	11,075,573	13,892,105
Antall kubikkmeter til fakturering - årets sats (m3)	411,994	420,305	425,137	429,970	434,803
Forbruksgebyr (kr/m3)	12.28	17.47	20.39	25.76	31.95
Endring i forbruksgebyr fra året før (%)	0 %	42 %	17 %	26 %	24 %

Gebyr normalhusholdning	Forbruk (m3)	2022	2023	2024	2025	2026
Årsgebyr eksklusiv mva.	180.00	3,901	4,947	5,763	7,269	9,002
Årsgebyr inklusiv mva.	180.00	4,877	6,183	7,204	9,087	11,253
Endring i gebyr fra året før (%)		5 %	27 %	17 %	26 %	24 %
Endring i gebyr fra 2021 (%)		5 %	33 %	55 %	96 %	143 %

SUM Gebyr 7,191 9,961 11,618 13,790 16,218

Vann	2022 Prognose	2023 Budsjett	2024 Økonomiplan	2025 Økonomiplan	2026 Økonomiplan
164003 Årsavgift vann	5,436,688	8,791,542	10,371,264	11,163,032	11,899,301
164001 Tilknytningsavgift vann	442,030	378,200	378,200	378,200	378,200
	339,024	339,024	339,024	339,024	339,024
Gebyrinntekter	6,217,742	9,508,766	11,088,488	11,880,255	12,616,524
Driftsinntekter	6,217,742	9,508,766	11,088,488	11,880,255	12,616,524

10**** Lønn	4,505,100	4,521,728	4,637,171	4,755,500	4,876,787
Direkte driftsutgifter	4,505,100	4,521,728	4,637,171	4,755,500	4,876,787
Avskrivningskostnad	2,211,041	2,147,693	2,096,472	1,739,091	1,649,990
Avskrivningskostnad fremtidige investeringer	0	608,624	1,018,323	1,628,143	1,924,598
Kalkulatorisk rente	1,473,800	1,626,107	1,518,349	1,434,929	1,374,275
Kalkulatorisk rente fremtidige investeringer	384,135	1,148,512	1,680,195	2,180,199	2,643,924
Direkte kapitalkostnader	4,068,976	5,530,935	6,313,340	6,982,362	7,592,787
Indirekte driftsutgifter (netto)	129,554	133,699	137,978	142,393	146,950
Indirekte kostnader	129,554	133,699	137,978	142,393	146,950
Driftskostnader	8,703,630	10,186,362	11,088,488	11,880,255	12,616,524

+/- Korrigering av tidligere års feil i kalkyle	3,127,022				
+/- Andre inntekter og kostnader	3,127,022	0	0	0	0

+/- Bruk av/avsetning til bundne fond		112,824	136,064	131,102	139,238
+/- Overstyring bruk av/avsetning til selvkostfond		564,773	-136,064	-131,102	-139,238
Samlet selvkost (Gebyrgrunnlag)	5,576,608	9,508,766	11,088,488	11,880,255	12,616,524
Resultat	641,134	-677,597	0	0	0
Selvkostgrad (%)	100 %	100 %	100 %	100 %	100 %
Selvkostfond 01.01	0	652,739	-11,609	-12,093	-12,596
-/+ Bruk av/avsetning til selvkostfond	641,134	-677,597	0	0	0
+/- Kalkulert renteinntekt/rentekostnad selvkostfond	11,605	13,248	-484	-503	-528
Selvkostfond 31.12	652,739	-11,609	-12,093	-12,596	-13,124

Abonnementsgebyr	2022	2023	2024	2025	2026
Andel av kostnader som antas være faste (%)	59 %	40 %	34 %	32 %	31 %
Faste gebyrinntekter (kr)	3,229,647	3,524,404	3,565,720	3,607,036	3,648,352
Antall abonnenter (vektet)	3,691	4,028	4,075	4,122	4,170
Abonnementsgebyr (kr/abonnet)	875.00	875.00	875.00	875.00	875.00
Endring i abonnementsgebyr fra året før (%)	21 %	0 %	0 %	0 %	0 %

Forbruksgebyr	2022	2023	2024	2025	2026
Andel av kostnader som antas være variable (%)	41 %	60 %	66 %	68 %	69 %
Variable gebyrinntekter - årets sats (kr)	2,207,041	5,267,137	6,805,544	7,555,996	8,250,949
Antall kubikkmeter til fakturering - årets sats (m3)	406,903	419,637	423,476	427,315	431,154
Forbruksgebyr (kr/m3)	5.42	12.55	16.07	17.68	19.14
Endring i forbruksgebyr fra året før (%)	-13 %	131 %	28 %	10 %	8 %

Gebyr normalhusholdning	Forbruk (m3)	2022	2023	2024	2025	2026
Årsgebyr eksklusiv mva.	180.00	1,851	3,134	3,768	4,057	4,320
Årsgebyr inklusiv mva.	180.00	2,314	3,918	4,710	5,072	5,400
Endring i gebyr fra året før (%)		0.0 %	69.3 %	20.2 %	7.7 %	6.5 %
Endring i gebyr fra 2021 (%)		0.0 %	69.3 %	103.6 %	119.2 %	133.4 %

Avløp	2022 Prognose	2023 Budsjett	2024 Økonomiplan	2025 Økonomiplan	2026 Økonomiplan
164004 Årsavgift avløp	10,950,117	13,701,817	16,170,393	20,663,382	25,918,106
164002 Tilknytningsavgift avløp	442,030	378,200	378,200	378,200	378,200
Gebyrinntekter	11,392,148	14,080,017	16,548,593	21,041,582	26,296,306
Driftsinntekter	11,392,148	14,080,017	16,548,593	21,041,582	26,296,306

10**** Lønn	8,403,500	9,177,588	9,392,927	9,613,650	9,839,892
Direkte driftsutgifter	8,403,500	9,177,588	9,392,927	9,613,650	9,839,892
Avskrivningskostnad	2,038,027	1,987,625	1,959,901	1,876,185	1,809,371
Avskrivningskostnad fremtidige investeringer	0	448,267	1,193,787	3,318,837	6,624,224
Kalkulatorisk rente	1,201,926	1,316,199	1,218,298	1,135,586	1,066,563
Kalkulatorisk rente fremtidige investeringer	267,739	992,508	2,242,799	4,551,231	6,404,784
Direkte kapitalkostnader	3,507,693	4,744,599	6,614,784	10,881,838	15,904,942
Indirekte driftsutgifter (netto)	152,937	157,831	162,882	168,094	173,473
Indirekte kostnader	152,937	157,831	162,882	168,094	173,473
Driftskostnader	12,064,130	14,080,017	16,170,593	20,663,582	25,918,306

+/- Korrigering av tidligere års feil i kalkyle	-499,603				
+/- Andre inntekter og kostnader	-499,603	0	0	0	0

+/- Bruk av/avsetning til bundne fond		-161,336	-235,627	-280,731	-326,941
+/- Overstyring bruk av/avsetning til selvkostfond		161,336	-142,373	-97,269	-51,059
Samlet selvkost (Gebyrgrunnlag)	12,563,733	14,080,017	16,548,593	21,041,582	26,296,306
Resultat	-1,171,585	0	378,000	378,000	378,000
Selvkostgrad (%)	100 %	100 %	100 %	100 %	100 %
Selvkostfond 01.01	0	-1,192,791	-1,243,127	-909,084	-561,039
-/+ Bruk av/avsetning til selvkostfond	-1,171,585	0	378,000	378,000	378,000
+/- Kalkulert renteinntekt/rentekostnad selvkostfond	-21,206	-50,336	-43,957	-29,955	-15,588
Selvkostfond 31.12	-1,192,791	-1,243,127	-909,084	-561,039	-198,627

Abonnementsgebyr	2022	2023	2024	2025	2026
Andel av kostnader som antas være faste (%)	54 %	44 %	37 %	30 %	24 %
Faste gebyrinntekter (kr)	5,890,829	5,966,154	6,062,446	6,158,739	6,255,031
Antall abonnenter (vektet)	3,484	3,528	3,585	3,642	3,699
Abonnementsgebyr (kr/abonnet)	1,691.00	1,691.00	1,691.00	1,691.00	1,691.00
Endring i abonnementsgebyr fra året før (%)	14 %	0 %	0 %	0 %	0 %

Forbruksgebyr	2022	2023	2024	2025	2026
Andel av kostnader som antas være variable (%)	46 %	56 %	63 %	70 %	76 %
Variable gebyrinntekter - årets sats (kr)	5,059,288	7,735,664	10,107,947	14,504,644	19,663,076
Antall kubikkmeter til fakturering - årets sats (m3)	411,994	420,305	425,137	429,970	434,803
Forbruksgebyr (kr/m3)	12.28	18.40	23.78	33.73	45.22
Endring i forbruksgebyr fra året før (%)	0 %	50 %	29 %	42 %	34 %

Gebyr normalhusholdning	Forbruk (m3)	2022	2023	2024	2025	2026
Årsgebyr eksklusiv mva.	180.00	3,901	5,003	5,971	7,762	9,831
Årsgebyr inklusiv mva.	180.00	4,877	6,254	7,464	9,703	12,288
Endring i gebyr fra året før (%)		5 %	28 %	19 %	30 %	27 %
Endring i gebyr fra 2021 (%)		5 %	35 %	61 %	109 %	165 %